


# ☆学校からのお便りについて

- ・学校だより等の全校へのお便りは、西小ブログにアップしていきます。
- ・学年だより、学級通信等のお便りは Teams のクラス内にある「お便り」というチャンネルに配信していきますので、ご確認ください。

# ☆ライブ配信授業の視聴方法

授業のライブ配信はクラスごとの予定にある、のマークがついている授業のみ、配信を行います。

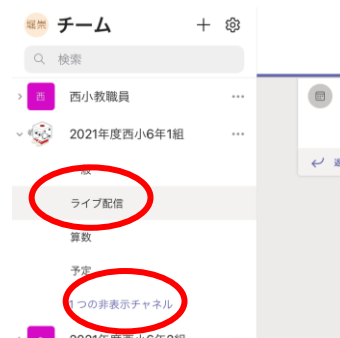
## ①Teams を起動



このアイコンです。

## ②自分のクラスのチーム内の「ライブ配信」というチャンネルを選択

※チャンネルが表示されていない場合は、「非表示チャンネル」をタップし、表示したいチャンネルにチェックを入れる。



## ③「ライブ配信」内の投稿にある“参加”をタップ



## ④“今すぐ参加”をタップしてビデオ会議に参加

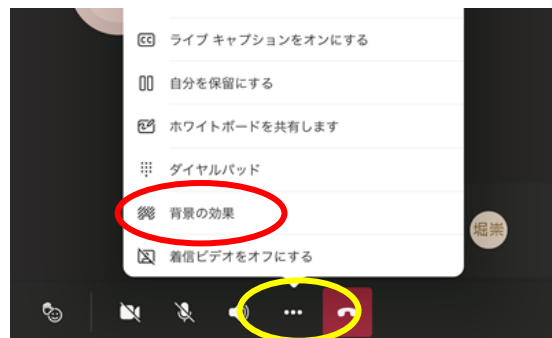


※カメラ、マイクはオフのままにする。



## ※背景の換え方

「…」をタップし、「背景の効果」から変更



## ⑤退出ボタンをタップして会議から退出