




オンライン授業(ライブ配信)のご案内

日頃より本校の教育活動へのご理解とご協力を賜り厚く御礼申し上げます。本校では、新型コロナウイルス感染症対策として、登校を控えたいお子様に対して9月1日よりオンライン授業を行います。利用されるご家庭は、保護者とお子様で以下の参加手順、約束を確認していただき、ご活用ください。

teams(チームス)接続によるオンライン授業(ライブ配信)参加の手順

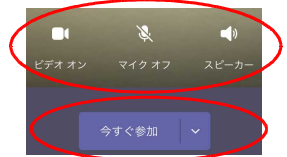
①タブレットの画面右上にWi-Fiマーク  電波マーク  の両方、またはいずれかが表示されていることを確認する。これでインターネットが使えます。

②teams(チームス)のアイコン  を押す。

③自分の学級のチームの「北小チームス」を押す。※「一般」ではないので注意。


④授業者が授業を開始すると「会議を開始しました」と出るので、「参加」を押す。


⑤ビデオオン、マイクオフ、スピーカーがオンになるようにそれぞれのマークを押す。→



⑥「今すぐ参加」を押す ※これでライブ配信が見られます。→

⑦接続を切るときは、赤い受話器のマークを押す。→



☆授業者の画面を大きくしたい場合は、授業者の画面を長押しし、ピンのマークの固定を押す。→  **固定**

☆「北小チームス」の表示が出ない場合など、接続に関してお困りごとがありましたら、三島市GIGAスクールサポートセンターまでお問い合わせください。(0120-02-8585 月～金8:45～17:30)

オンライン授業(ライブ配信)参加の約束

①健康観察

- ・オンライン授業の参加であっても、毎朝リーバーで体の状態を入力します。オンライン授業参加者は、欠席(その他)で理由をオンライン授業参加としてください。
- ・オンライン授業を欠席する場合は、リーバーの欠席(その他)で連絡をしてください。
- ・オンライン参加の確認ができなかったり、リーバーに入力がなかったりしたときには、学校から連絡をさせていただきます。

②学習の進め方

- ・オンライン授業を行う教科や時間は、週予定で確認をして参加します。週予定は、タブレット内のアプリ「メタモジ」の中のクラスボックスにあります。
- ・教科書やノートなど、学習に必要なものを用意します。
- ・姿勢に気をつけ、タブレットから30cmくらい離れます。

③時間を守ります

- ・オンライン授業を行う時間に合わせて、teams(チームス)を使い参加します。

④情報を守ります

- ・オンライン授業を録画、録音はしません。
- ・パスワードなどの情報を他の人に教えません。