

ミラクル ミルク①

答え

Ⅰ 文しようを読んで、はじめて知ったことや、おどろいたことを書きましよう。

たとえば
 チーズのはじまりは、ひつじのいぶくろ
 で作った水とうにミルクを入れたことで
 できた食べ物だということをはじめて知
 りました。

Ⅱ 「中」には、いくつのミラクルがありますか。

同じようなことが書けていればいいよ。

三つ

Ⅲ ミラクルについて、つぎの表にまとめましよう。

だん落	変身した物	でき方	とくちよう
⑦	チーズ	ミルクの中に たんぱくしつが かたまっている。	えいようがあり、 とてもおいしい。
⑥	バター	ミルクの中の しぼうどうしが くっついてできる。	ほかの油にくら べて、あじや かおりがよい。
⑤	ヨーグルト	ミルクの中に いっきんが入る とできる。	どろっとして いる。 少しすっぱい。

3

さ行

さ

し

す

せ

そ

sa si su se so

●さ行の音は、s と a i u e o を組み合わせて書き表します。

さ行のローマ字をなぞってから練習しましょう。()に読みも書きましょう。

小文字

大文字



sa si su se so

S S

(さ)(し)(す)(せ)(そ)

sa si su se so

S S

▲ゆびでなぞりましょう。

kasa



1 kasa

2 kasa

3 kasa

usi




1 usi

2 usi

3 usi

suika



1 suika

2 suika

3 suika

sekai



1 sekai

2 sekai

3 sekai

soko



1 soko

2 soko

3 soko



小文字と大文字

ローマ字には、小文字と大文字があり、形にしているものと、にいていないものがあります。

●にいているもの

●にいていないもの

kK sS aA eE

4

た行

た ta ち ti つ tu て te と to

●た行の音は、**t** と **a i u e o** を組み合わせて書き表します。

た行のローマ字をなぞってから練習しましょう。()に読みも書きましょう。

小文字

あける



べつの書きじゆん



▲ゆびでなぞりましょう。

ta ti tu te to

(た)(ち)(つ)(て)(と)

ta ti tu te to

大文字



T T

T T

taiko

(たいこ)



1 taiko

2 taiko

3 taiko

kuti

(くち)




1 kuti

2 kuti

3 kuti

tukusi

(つくし)




1 tukusi

2 tukusi

3 tukusi

tetu

(てつ)




1 tetu

2 tetu

3 tetu

tokei

(とけい)



1 tokei

2 tokei

3 tokei



ローマ字

ローマ字の字体

ローマ字の字体には、① a(活字体)、② a(筆記体)、③ a(マヌスクリプト体)などがあります。形のちがいに気をつけましょう。

① tT ② tT ③ tT



この本では、③の字体で練習するよ。