

たしざん 3けたのひっ算のしかたを考えよう③

教科書 P66
~67を見
て考えよう

め・・3けたの計算のポイントをつかもう その2

名前 _____

次の計算のひっ算のしかたを考えよう

① $248 + 187$ 一のくいを計算する 十のくいを計算する 百のくいを計算する

248	248	248	248
+ 187	+ 187	+ 187	+ 187
	5	35	435

② $856 + 327$

856	856	856	856
+ 327	+ 327	+ 327	+ 327
	3	83	1183

③ $459 + 563$

459	459	459	459
+ 563	+ 563	+ 563	+ 563
	2	22	1022

④

346	346	346	346
+ 257	+ 257	+ 257	+ 257
	3	03	603

3けたの計算のポイント

- 1 くりをそろえる
- 2 2けたのときと同じように、10より大きくなったらとなりのくりにくり上げる。

ミラクルミルク(四)

名前()

④ ミルクの変身について読み取ろう。

◆教科書四十、四十二ページを見ながらやりましょう。

一、ミルクは、どんなミラクルをおこなっていますか？

一つめ	ヨーグルト	への変身
二つめ	バター	への変身
三つめ	チーズ	への変身

二、ヨーグルトへの変身へんしんについてまとめよう。

エジプトでは、暑いときには日中の気温が(五十)度近くになる。ここに、ミルク

をおきっぱなしにして、中に、(に) ウヤンキン という菌きんが入ると、ミルクは

だんだん(どろっと)してきて、少し(すっぱい)あじになる。これがヨーグルト。

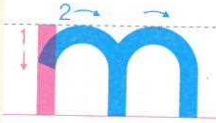
7

ま行 ma mi mu me mo

●ま行の音は、**m**と**a i u e o**を組み合わせて書き表します。

ま行のローマ字をなぞってから練習しましょう。()に読みも書きましょう。

小文字



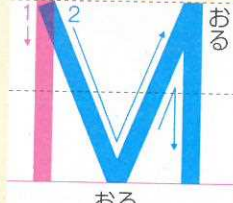
べつの書きじゆん

▲ゆびでなぞりましょう。

ma mi mu me mo
(ま)(み)(む)(め)(も)

ma mi mu me mo

大文字



MM

MM

mame (まめ)



1 mame

2 mame

3 mame

semi (せみ)




1 semi

2 semi

3 semi

musi (むし)




1 musi

2 musi

3 musi

kame (かめ)




1 kame

2 kame

3 kame

momo (もも)



1 momo

2 momo

3 momo

なるほど ローマ字

ローマ字と英語

ローマ字と英語で書き表し方が同じでも、読み方や意味はちがうので、気をつけましょう。

ローマ字	make	英語
まげ		<読み> メイク <意味> 作る

●や行の音は、y と a, u, o を組み合わせて書き表します。

や行のローマ字をなぞってから練習しましょう。()に読みも書きましょう。

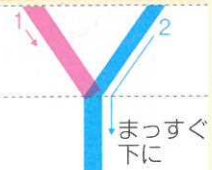
小文字



▲ゆびでなぞりましょう。

ya yu yo
(や) (ゆ) (よ)
ya yu yo


大文字



Y Y
Y Y



yama
yama
yama




yasai
yasai
yasai



yuki
yuki
yuki



yumiya
yumiya
yumiya



hiyoko
hiyoko
hiyoko

なるほど **ローマ字**

文字の高さ

大文字は、全て上2だんを使って書きます。小文字は、上2だん、中1だん、下2だんを使って書くものに分けられます。

「i」と「t」は、いちばん上のだんの間までを使います。

大文字: N H
小文字: k u y