

1

あ い う え お
あ行 a i u e o

● a i u e o を母音ぼいんといいます。
 ● 母音は、ほかの字と組み合わせると、いろいろな音を表します。

あ行れんしゅうのローマ字をなぞってから練習しましょう。()に読みも書きましょう。

小文字
大文字

線と線のまん中ぐらいに
 上の線につける
 ややみじかく
 まるく
 べつの書きじゅん

ゆびでなぞりましょう。
ポイント!
 点線や赤い線を目安に、文字のいちをたしかめましょう。
 ※ローマ字には、決まった書きじゅんはありません。この本に出ている書きじゅんは、一つのれいです。

a i u e o
 (あ)(い)(う)(え)(お)
 a i u e o

A I U E O
 (あ)(い)(う)(え)(お)
 A I U E O

ao 3回くりかえし練習しましょう。
 (あ お)
 ao
 ao
 ao

ie
 (い え)
 ie
 ie
 ie

ue
 (う え)
 ue
 ue
 ue

ei
 (え い)
 ei
 ei
 ei

2

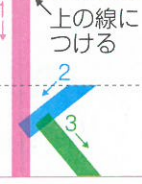
か行

か き く け こ
ka ki ku ke ko

か行の音は、**k** と **a i u e o** を組み合わせて書き表します。

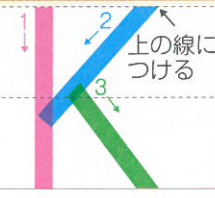
か行のローマ字をなぞってから練習しましょう。()に読みも書きましょう。

小文字



ka ki ku ke ko
(か)(き)(く)(け)(こ)
ka ki ku ke ko

大文字



K K
K K

▲ゆびでなぞりましょう。

kai


(かい)



3回くりかえし練習しましょう。
1 kai
2 kai
3 kai

kaki


(かき)



1 kaki
2 kaki
3 kaki

kiku

(きく)



1 kiku
2 kiku
3 kiku

ike


(いけ)



1 ike
2 ike
3 ike

koi

(こい)



1 koi
2 koi
3 koi



2字で1音

あ行は1字で一つの音を表しますが、ほかの行は2字で一つの音を表します。



※あとで習う「ん」は、1字で一つの音を表します。(10ページ)

2

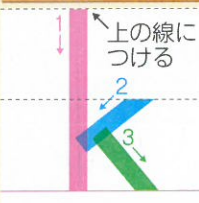
か行

か き く け こ
ka ki ku ke ko

か行の音は、**k** と **a i u e o** を組み合わせて書き表します。

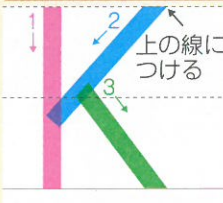
か行のローマ字をなぞってから練習しましょう。()に読みも書きましょう。

小文字



ka ki ku ke ko
(か)(き)(く)(け)(こ)
ka ki ku ke ko

大文字



K K
K K

▲ゆびでなぞりましょう。

kai


(かい)



3回くりかえし練習しましょう。
1 kai
2 kai
3 kai

kaki


(かき)



1 kaki
2 kaki
3 kaki

kiku

(きく)



1 kiku
2 kiku
3 kiku

ike


(いけ)



1 ike
2 ike
3 ike

koi

(こい)



1 koi
2 koi
3 koi

なるほど ローマ字

2字で1音

あ行は1字で一つの音を表しますが、ほかの行は2字で一つの音を表します。



※あとで習う「ん」は、1字で一つの音を表します。(10ページ)



1

赤ちゃんもごはん食べてるよね

教科書「4〜5ページ」
学習した日 4月23日

■お母さんのおなかから手ごたえを感じたときの

「わたし」は、どんなことを考えたでしょう。

たとえば…



たとえば…

元気な赤ちゃんだな。うまれてくるのが楽しみな。

■ふりかえり
赤ちゃんは、生まれてくる前からみんなにたいせつにされてきたんだな、と思いました。わたしも、おなかの中にいる時は、こんなかんじだったのかな？

どこかに○をつけよう!!

今日の学習はどうでしたか。
あてはまるところに○をつけましょう。

しっかり考えた

新しく気づいたことがあった

これからたいせつにしたいことがわかった